

Temat: **Zasady bezpieczeństwa pożarowego.**

1. Zbierz sylaby zgodnie z podanym kodem. Rozpocznij od kropki. Zebrane sylaby utworzą hasło. Zapisz je.

KA	MU	PE	LA	AP	PAL	MA
BAW	SIĘ	OG	MA	PAŁ	KA	MI
NIE	TOM	NIEM	I	ZA	PA	WA

→↑→→↓→→↑→→

---




---



---

2. Zbierz sylaby zapisane w kształtach od najmniejszego kształtu do największego. Zebrane sylaby utworzą hasło. Zapisz je.




---
















---



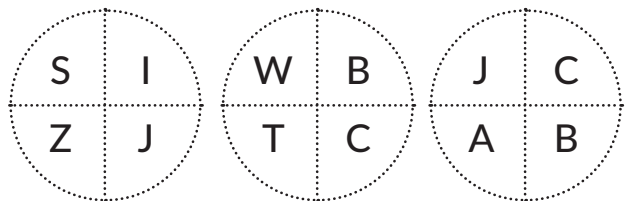
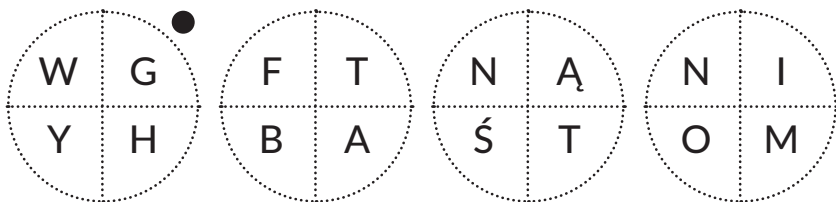
---

3. Otocz pętlą znaki związane z bezpiecznym opuszczaniem budynku w przypadku pożaru. Litery pod zaznaczonymi znakami utworzą rozwiązanie.

 E	 S	 W	 U	 A	 K	 I	 U	 A
 C	 D	 J	 A	<hr/> <hr/> <hr/>				

Temat: **Zasady bezpieczeństwa pożarowego.**

1. Zbierz litery z kolejnych kół zgodnie z ruchem wskazówek zegara. Z każdego koła weź jedną literę. Zaczynaj od miejsca oznaczonego kropką. Zebrane litery utworzą hasło.




---

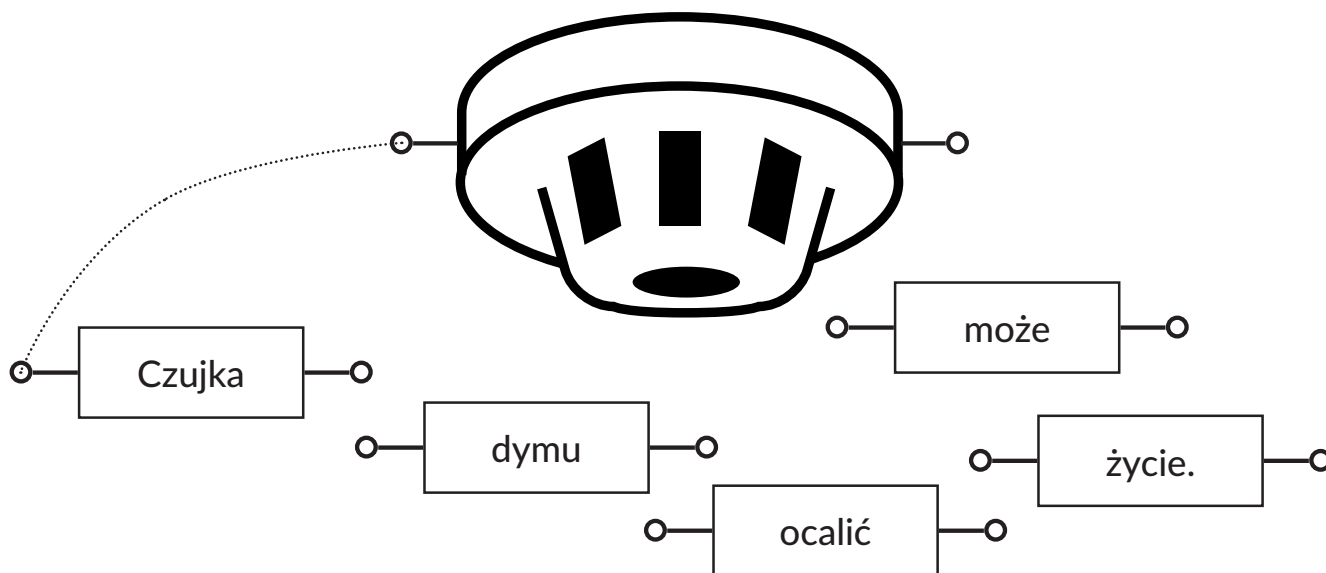


---



---

2. Uruchom czujkę łącząc kolejne wyrazy w taki sposób, aby utworzyły zdanie. Zapisz je.




---



---



---

3. Wytnij, uzupełnij i ozdób kartę informacyjną.



Zauważysz pożar, dzwoń!

lub